

# 専用応募はがき バーコードは、はがれないようにセロハンテープでしっかりとはがきに貼り付けてください。

おそれいますが、  
所定の郵便料金の  
切手をお貼りください。

郵便はがき

101-8717

日本郵便(株) 神田郵便局 私書箱206号  
株式会社 明治

「みんなうれしい  
3,000円おこづかいプレゼント  
キャンペーン」係

対象商品の  
バーコード貼付

※バーコードのコピーは無効となります。  
※はがれないようにテープなどでしっかりとお貼りください。  
※バーコードがはがれて到着した場合は無効になりますので、予めご了承ください。  
※ご応募いただいたはがきおよびバーコードの返却はできません。  
※必要枚数を超える場合、超過分は切り捨てさせていただきます、お返し致しかねます。

バーコードをお貼りください。※ハガキ1枚につき1口の応募となります。



住所	〒	都道府県	市区郡
フリガナ			電話番号
氏名			( )

※本キャンペーンのご応募の際にご記入いただきました個人情報(住所、氏名、電話番号等)は、賞品の発送、応募者・当選者への諸連絡、重複当選の有無の確認に利用させていただきます。また、マーケティング等の目的のために個人を特定しない統計的情報の形で利用させていただきます。その他のお客様の個人情報の取扱については、当社ホームページ上の「個人情報保護について」をご参照ください。  
明治「個人情報保護について」<http://www.meiji.co.jp/privacy>

2,000名様に当たる!

みんなうれしい  
**3,000円おこづかい**  
プレゼントキャンペーン実施中!

応募締切 2019年6月30日(日) ※当日消印有効

対象商品  
●角10棒 アイソソーダ 45ml×10本 ●明治 角10棒 グレーソーダ&メロンソーダ 42ml×2種×各5本  
●つまか棒ミニ チョコナッツ 30ml×9本 ●明治 宇治金時 65ml×6本 ●明治 練乳金時 65ml×6本  
●うずまきソフト パニラ・チョコ・パニラ&チョコ 70ml×3種×各2コ ●チョコミントアイスバー 42ml×6本  
商品によっては、一部お取扱のない店舗もございます。

詳しくはホームページをご覧ください。 <http://meiji.co.jp/> ※通信費はお客さまのご負担となります。

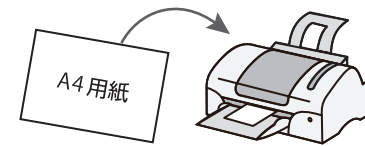
▶応募方法: 対象商品のバーコードを切り取り、1枚1口として、外箱の応募はがきを点線に沿って切り取ってお使いいただくか、Webサイトよりダウンロードした専用応募はがきまたは郵便はがきに貼り、必要事項(郵便番号、住所、氏名(フリガナ)、電話番号)を明記の上、ご応募ください。※お一人さま何口でもご応募いただけますが、はがき1枚につき1口のご応募とさせていただきます。また、複数枚のはがきを封書でまとめてご応募いただくこともできますが、必ずはがき1枚ごとに必要事項をご記入ください。▶応募先: 〒101-8717 日本郵便(株) 神田郵便局 私書箱206号 株式会社 明治「みんなうれしい3,000円おこづかいプレゼントキャンペーン」係 ▶当選発表: 厳正な抽選の上、当選者を決定し、賞品の発送をもって発表にかえさせていただきます。▶賞品発送時期: 賞品の発送は2019年7月下旬頃を予定しております。※発送は諸事情により遅れる場合がございます。


注意事項※本キャンペーンのご応募の際にご記入いただきました個人情報(住所、氏名、電話番号等)は、賞品の発送、応募者・当選者への諸連絡、重複当選の有無の確認に利用させていただきます。また、マーケティング等の目的のために個人を特定しない統計的情報の形で利用させていただきます。※本キャンペーンの当選者は同時期に実施されている同一商品を対象とした他のキャンペーンに重複して当選できない場合がありますので、予めご了承ください。※当選者の長期不在や、賞品お届け先ご住所や転居先が不明等の理由により、賞品のお届けができない場合は、ご当選を無効とさせていただきます。予めご了承ください。※賞品の発送は日本国内に限らせていただきます。※応募期間後もキャンペーンのご案内が記載されていることがありますが、ご容赦ください。

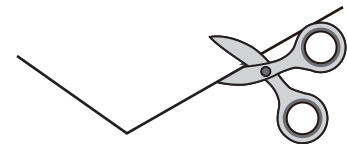
キャンペーンに関するお問い合わせ先: 明治 キャンペーン事務局 ☎0120-660-157  
受付時間: 9:00~17:00(土・日・祝日・弊社指定休業日を除く)

## 応募はがきのつくりかた

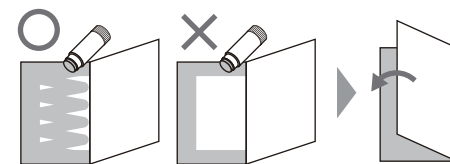
この用紙をA4サイズにプリントします。  
拡大縮小せずにそのまま印刷してください。



外枠の点線に沿って切り取ります。  
 はさみでけがをしないよう、注意してください。



中央の点線で山折りし、裏面をのりなどでしっかりと貼り合わせてください。



必要事項を明記の上、切手を貼付してご投函ください。