

専用応募はがき バルコードは、はがれないようにセロハンテープでしっかりとはがきに貼り付けてください。

おそれいりますが、
所定の郵便料金の
切手を
お貼りください。

郵便はがき

119-0365

日本郵便(株)
神田郵便局 私書箱206号

株式会社 明治
「果汁グミ 旬のブランド果物
お取り寄せキャンペーン」係

対象商品のバーコード3枚貼付 ※対象商品にご注意ください。
※はがき1枚につき1口のご応募となります。

※応募できる果物は月毎に異なります。応募締切をよくご確認の上ご応募ください。

※はがれないようにテープなどでしっかりとお貼りください。バーコードがはがれて到着した場合は無効になりますので、予めご了承ください。※バーコードのコピーは無効となります。※ご応募いただいたはがきおよびバーコードの返却はできません。※必要枚数を超える場合、超過分は切り捨てさせていただきます、お返しいたしかねます。



フリガナ 氏名	
住所 (〒 -)	
電話番号	()

【応募方法】 対象商品についているバーコードを切り取り、3枚を1口として、専用応募はがきまたは郵便はがきに貼り、必要事項(郵便番号・住所・氏名(フリガナ)・電話番号)を明記の上、ご応募ください。

【賞品】 <5月応募分> 清水白桃 100名様 <6月応募分> ピオーネ&シャインマスカット 100名様 <7月応募分> クラウンメロン 100名様 <8月応募分> 紅まどんな 100名様 <9月応募分> あまおう&淡雪 100名様

【注意事項】 お一人さま何口でもご応募いただけますが、はがき1枚につき1口のご応募とさせていただきます。また、複数枚のはがきを封書でまとめてご応募いただくこともできますが、必ずはがき1枚ごとに必要事項をご記入ください。本キャンペーンの当選者は同時に実施されている同一商品を対象とした他のキャンペーンに重複して当選できない場合がありますので、予めご了承ください。当選者の長期不在や、賞品のお届け先ご住所や転居先が不明等の理由により、賞品のお届けができない場合は、ご当選を無効とさせていただきます。賞品のお届け先は日本国内に限らせていただきます。本キャンペーンはやむを得ない事情による中止または内容が変更になる場合がございますので、予めご了承ください。

【応募先】 〒119-0365 日本郵便(株)神田郵便局 私書箱206号
株式会社 明治「果汁グミ 旬のブランド果物 お取り寄せキャンペーン」係

【応募締切】 <5月応募分>2021年5月31日(月)必着 <6月応募分>2021年6月30日(水)必着 <7月応募分>2021年7月31日(土)必着 <8月応募分>2021年8月31日(火)必着 <9月応募分>2021年9月30日(木)※当日消印有効
※必着は事務局必着となります。応募締切日に事務局へ到着していない場合は翌月のご応募となりますので、ご応募の際はご注意ください。

【当選者の発表】 厳正な抽選の上、当選者を決定し、当選通知の発送をもって発表にかさせていただきます。※当選通知の発送はそれぞれ下記を予定しています。※発送は諸事情により遅れる場合がございます。

当選通知 <5月応募分>2021年7月上旬頃 <6月応募分>2021年8月上旬頃 <7月応募分>2021年9月上旬頃 <8月応募分>2021年10月上旬頃 <9月応募分>2021年11月上旬頃

※ご当選者様は、通知後、期限内に果物のお申し込みを専用ホームページから申請いただく必要がございます。ウェブ環境をご使用いただけないお客様は申請いただけませんので、ご了承の上、ご応募ください。※賞品の発送はそれぞれ下記を予定しております。※果物のブランドや出荷時期は天候や災害などのやむを得ない現象によって変更となる場合がございます。

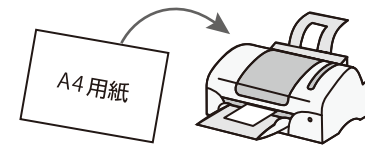
賞品発送時期 <5月応募分>2021年8月上旬頃 <6月応募分>2021年9月上旬頃 <7月応募分>2021年10月上旬頃 <8月応募分>2021年12月上旬頃 <9月応募分>2021年12月中旬頃


【明治キャンペーン事務局】 ☎0120-660-157 受付時間 平日9:00~17:00
※土・日・祝日・年末年始・弊社指定休業日を除く
詳しくはこちら! gummi.jp ※通信費はお客さまのご負担となります。

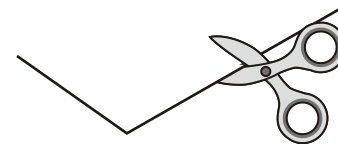
※本キャンペーンのご応募の際にご記入いただきました個人情報(郵便番号・住所・氏名・電話番号等)は、賞品の発送、応募者・当選者への諸連絡、重複当選の有無の確認に利用させていただきます。また、マーケティング等の目的のために個人を特定しない統計的情報の形で利用させていただきます。個人情報の管理責任者は株式会社 明治です。

応募はがきのつくりかた

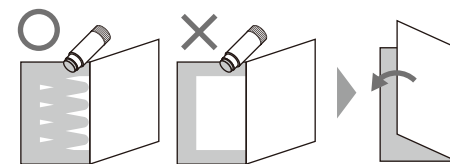
この用紙をA4サイズにプリントします。
拡大縮小せずにそのまま印刷してください。



外枠の点線に沿って切り取ります。
 はさみでけがをしないよう、注意してください。



中央の点線で山折りし、裏面をのりなどでしっかりと貼り合わせてください。



必要事項を明記の上、切手を貼付してご投函ください。

✂キリトリ線