



らくらくキューブ® Cách pha chế sữa theo công thức

Vệ sinh

Luôn luôn rửa tay kỹ càng trước khi pha sữa. Chú ý khử trùng bình sữa và tất cả dụng cụ trước khi sử dụng.

Tính chính xác

Với sữa viên, lấy đúng số viên bột cần thiết. Với sữa bột, sử dụng thìa gắn kèm để đo lượng bột cần sử dụng.

An toàn

Chỉ pha sữa đủ dùng cho một lần uống, không cho bé uống sữa thừa từ lần trước.

① Đo lượng sữa cần pha

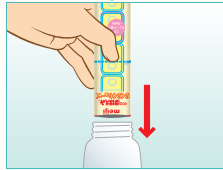
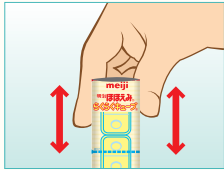
Mở túi sữa bằng cách dùng kéo cắt ở miệng túi, dùng ngón tay giữ túi ở mặt có hình vẽ và đặt số viên bột cần thiết vào trong bình sữa đã khử trùng.

*Một viên bột tương ứng với 40ml sữa công thức này.



Mẹo nhỏ

- ① Bóp nhẹ phần miệng túi để cho không khí tràn vào. (Miệng túi bị xẹp khí có thể làm cho viên bột bị kẹt không ra được.)
- ② Cắm túi sữa bằng cách để ngón tay ở mặt có hình vẽ, không phải mặt ngang và dốc thẳng đứng vào trong bình để viên bột ra dễ dàng nhất có thể.



② Thêm nước sôi để hòa tan bột công thức

Cho nước sôi đã hạ nhiệt vào bình, đến khoảng 2/3 mức nước cần thiết (Nhiệt độ nước cần ở mức trên 70°C với sữa Hohoemi, và khoảng 50°C với sữa Step). Gắn núm vú và đậy nắp bình để tránh sữa tràn ra và lắc bình theo vòng tròn cho đến khi những viên bột tan hẳn. Cho thêm nước sôi đã hạ nhiệt vào, đầy nốt 1/3 mức nước cần thiết còn lại. (Bột sữa nổi lên phải chạm đến mốc đánh dấu lượng nước cần thiết.)

⚠ Trong giai đoạn này bình sữa sẽ rất nóng, vì vậy cần để phòng tránh bị bỏng. Không pha sữa công thức gần trẻ em.

Theo chỉ dẫn của Bộ Y tế, Lao động và Phúc lợi Xã hội Nhật Bản ghi trong "Hướng dẫn Pha chế, Bảo quản và Xử lý Sữa Công thức cho Trẻ Sơ sinh", chúng tôi khuyến cáo sử dụng nước nóng với nhiệt độ trên 70°C để hòa tan sữa công thức Meiji Hohoemi.

③ Để cho sữa nguội và đảm bảo kiểm tra nhiệt độ

Gắn núm vú vào bình, lắc nhẹ bình sữa sau đó nhúng bình vào nước mát để làm nguội sữa xuống bằng nhiệt độ cơ thể. Nhỏ vài giọt sữa vào mặt trong cẳng tay để kiểm tra. Nhiệt độ phù hợp nhất là khoảng 40°C, nhỏ vào tay sẽ cảm thấy ấm ấm.

⚠ Luôn luôn chắc chắn đã làm nguội sữa xuống nhiệt độ cơ thể trước khi cho bé uống.

④ Cho bé uống sữa

Trong khi cho bé uống sữa, nên nhìn vào mắt bé thể hiện tình cảm và quan tâm. Cho bé ợ sau khi uống xong.



⚠ Cảnh báo khi Sử dụng

Nếu bạn đang sử dụng sữa có chứa peptide

- Nếu hiện tại bạn đang sử dụng sữa công thức không chứa chất gây dị ứng hoặc sữa peptide, hãy xin ý kiến bác sĩ trước khi sử dụng sữa Rakuraku Cube.
- Để đảm bảo sữa Rakuraku Cube phù hợp với thể chất và tình trạng sức khỏe của bé, hãy xin ý kiến một bác sĩ, dược sĩ, nữ hộ sinh, chuyên gia sức khỏe, điều dưỡng viên, nhà thực dưỡng có tư cách pháp nhân hoặc chuyên gia dinh dưỡng có bằng cấp trước khi sử dụng.

Với Rakuraku Cube

- Không cho trẻ ăn sống viên bột Rakuraku Cube mà không hòa tan trong nước.
- Nếu trong túi vẫn còn thừa viên bột, gấp miệng túi lại, dùng ghim kẹp để đóng túi và bảo quản nơi thích hợp.
- Không để viên bột nơi ẩm ướt, gần nguồn nhiệt hoặc dưới ánh nắng trực tiếp. Không bảo quản trong tủ lạnh.
- Sau khi mở túi, sử dụng hết trong 1 tuần.

Với sữa bột

- Gỡ riêng thìa ra, rửa sạch và để ở nơi riêng biệt.
- Đóng chặt nắp hộp để tránh dị vật bên ngoài lọt vào bên trong hộp.
- Không bảo quản nơi ẩm ướt, gần nguồn nhiệt hoặc dưới ánh nắng trực tiếp.
- Dùng cả hai tay khi di chuyển hộp.
- Sau khi mở nắp hộp, nên sử dụng hết trong 1 tháng.



Cho những người phụ nữ sắp làm mẹ

Cho những bà mẹ pha sữa hàng ngày

Cho cả những bà mẹ vẫn muốn thường xuyên cho con bú

Cho những ông bố muốn giúp sức nuôi dạy con cái

明治ほほえみ らくらくキューブ®

Để dàng pha chế với cả những người mẹ không quen sữa bột.
Đơn giản đến mức bố, ông, bà đều có thể pha được!

Sử dụng để bổ sung cho sữa mẹ!
Tiện lợi cho khi bạn bị ốm, khi đi chơi, hoặc khi đi con với cô giữ trẻ!

Rakuraku Cube cũng rất phù hợp để dự trữ!
Thời hạn bảo quản lâu phù hợp cho tình huống khẩn cấp.

Sản phẩm cấp bằng sáng chế (số 4062357)
Kiểu dáng mẫu mã độc nhất vô nhị:
Sữa công thức dạng viên.

Cảm nhận từ các Bà mẹ

- Sữa dạng viên thể này rất dễ pha chế, nên rất tiện lợi khi giao con cho người giữ trẻ.
- Sản phẩm này bổ sung cho sữa mẹ rất tốt. Vì các viên bột đi theo gói nhỏ riêng nên tôi có thể dễ dàng dùng đúng lượng mình cần.
- Tôi đã luôn nghĩ rằng cho con bú hay pha sữa bột là công việc của phụ nữ thôi, nhưng nhờ có EasyCube mà giờ chồng tôi cũng có thể tham gia, khiến tôi thành thơi hơn rất nhiều!


Không cần gạn thìa khi múc bột, không lo bị tràn!

Có thể dễ dàng đếm được số viên mình cho vào bình!



Mọi lúc, mọi nơi, ai pha cũng được, đơn giản!

only1



Rakuraku Cube hỗ trợ sự phát triển của trẻ

Sữa bột công thức thay thế cho sữa mẹ
Cho bé đến 1 tuổi

明治ほほえみ®

only1

Có chứa axit arachidonic (ARA) và DHA như sữa mẹ.



Sữa công thức bổ sung dinh dưỡng
Cho bé đến 3 tuổi

明治ステップ®

only1

Cung cấp 100%* lượng sắt và canxi cần thiết cho trẻ sơ sinh và trẻ nhỏ.



*Số liệu tính theo mức dinh dưỡng khuyến cáo cho trẻ em từ 1-3 tuổi, được quy định trong "Bảng Tham khảo Hấp thu Dinh dưỡng Nhật Bản 2010" do Bộ Y tế, Lao động và Phúc lợi Xã hội Nhật Bản ban hành. (Khi uống 400ml sữa Meiji Step mỗi ngày.)

* Sữa viên Rakuraku Cube có chứa thành phần dinh dưỡng tương tự như sữa bột Meiji Hohoemi và Meiji Step.